

# Formazione **ONLINE** sui **RIFIUTI**

Una iniziativa promossa e realizzata  
dalla Rivista Rifiuti - Bollettino  
di informazione normativa

# LA NUOVA FORMAZIONE ONLINE 2020

Webinar / Approfondimenti Video /  
Documentazione

*Una iniziativa della Rivista*

# RIFIUTI

BOLLETTINO  
DI INFORMAZIONE  
NORMATIVA

**EDA  
PRO**

formazione  
centro studi  
consulenze  
fiere e eventi

*Piattaforma per lo streaming e i servizi on line nel sito [www.edapro.it](http://www.edapro.it)*

# 1. Il pacchetto della Formazione on-line

---

Ogni unità della Formazione sui Rifiuti (Seminario, MiniMaster o Master) si traduce in **un programma della durata di almeno 20 giorni** (cioè un tempo variabile caso per caso in rapporto al tema). In questo periodo il Partecipante può accedere a tutti i materiali video e documentali relativi alla specifica attività formativa.

Il programma contiene:

- **Una sessione webinar «Live», interattiva, di apertura** (in conferenza diretta con i Docenti, supportata da un moderatore e con possibilità di porre quesiti)
- **Un repertorio di approfondimenti video in streaming** (video su temi specifici, registrati dai medesimi Docenti)
- **Materiali di approfondimento guidato** (documentazione normativa coordinata e aggiornata, altri materiali)
- **Risposte-Video ai quesiti principali** che i Partecipanti possono sottoporre nel periodo di attivazione del programma.

*Tutti i Seminari, Minimaster e Master in programmazione nella Formazione sui Rifiuti, vengono riformulati in questo format, con i dovuti passaggi metodologici e tecnologici.*

## 2. Corsi on-line –vs– Corsi presenziali

### CORSO PRESENZIALE

#### SVANTAGGI

- Vincoli geografici e di impegno continuativo;
- Necessità di trasferte con oneri economici e in termini di tempo;
- Pianificazione complessa per relatori e partecipanti.

#### VANTAGGI

- Completa interattività con i Docenti;
- Facilità di scambio delle opinioni;
- Incontro tra operatori con problemi analoghi.

### PROGRAMMA ONLINE


#### SVANTAGGI

- Minore interattività con i Docenti;
- Nessuna interattività con i Partecipanti.

#### VANTAGGI

- Massima flessibilità nell'organizzazione dei tempi;
- Possibilità di rivedere più volte tutte le sessioni (Live e Streaming) entro un tempo prestabilito;
- Possibilità di analizzare accuratamente la documentazione;
- Libertà di accesso da qualunque zona geografica;
- Ampiezza di strumenti multimediali;
- Riduzione dei costi di iscrizione.

# 3. Webinar Live



IL WEBINAR LIVE è la sessione interattiva che apre il programma. I principali contenuti sull'argomento vengono presentati in una conferenza diretta tra Docenti e Partecipanti.

Il Webinar è di durata variabile a discrezione dei Docenti (indicativamente un paio d'ore) e in questa unità di tempo trovano posto sia la presentazione generale del tema che i quesiti in diretta (Question time). Per semplificare l'esposizione, la presentazione potrebbe essere suddivisa in due brevi relazioni, seguite dai rispettivi quesiti.

La struttura è orientativamente la seguente:

- **Relazione iniziale** – circa 20/40 minuti – che presenta una prima parte dei temi del seminario
- **Question time** sui temi proposti – circa 10/20 minuti – (i quesiti raccolti dal moderatore vengono proposti ai Docenti che selezionano a quali rispondere)
- **Seconda Relazione** – circa 20/40 minuti – che presenta la seconda parte dei temi del seminario
- **Question time** sui temi proposti – circa 10/20 minuti – (come sopra)
- **Conclusione** – circa 10 minuti – nella quale i Docenti descrivono ai Partecipanti come utilizzare gli altri elementi del programma (approfondimenti video, documentazione, quesiti ecc...)

# 4. I materiali di lavoro in streaming

## a) Gli approfondimenti Video



- Gli Approfondimenti Video sono dei video preregistrati dai Docenti con l'approfondimento di un argomento specifico. Possono essere corredati da slide di supporto o altri materiali. In ogni Approfondimento, precisamente richiamato nel Webinar Live, viene affrontato l'argomento specifico in modo dettagliato.



- Gli Approfondimenti Video vengono resi disponibili ai Partecipanti solo dopo la conclusione del Webinar Live e restano consultabili in streaming almeno per 20 giorni.



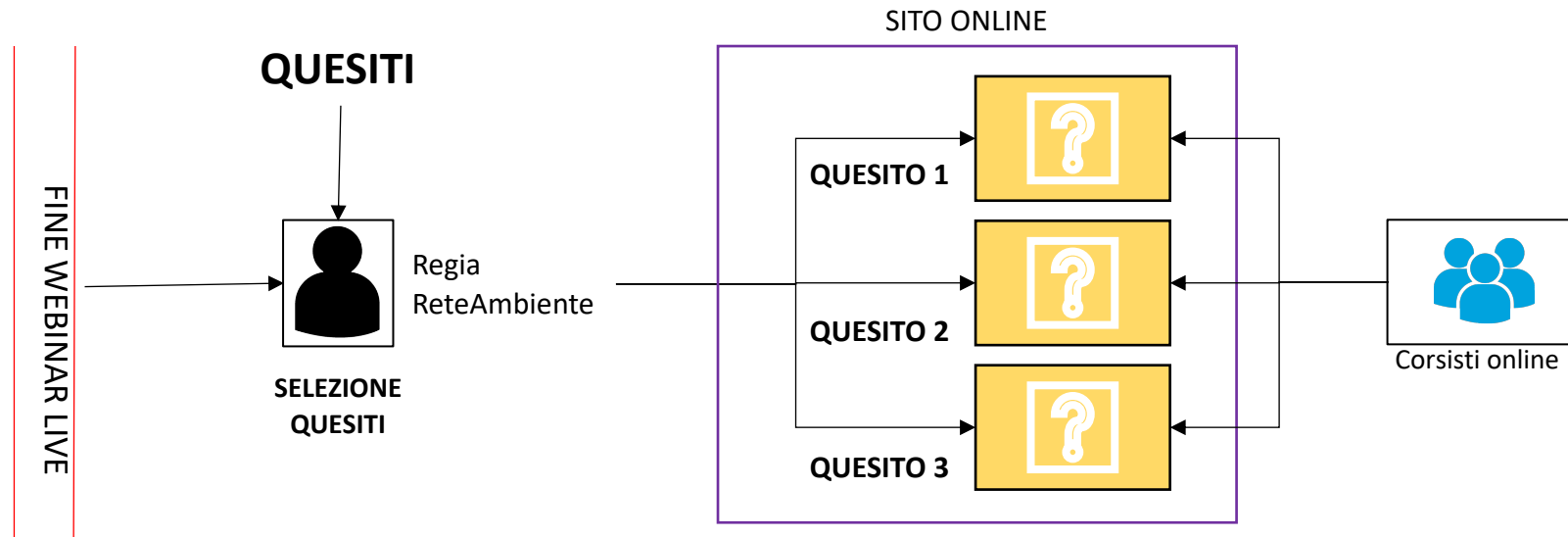
- Gli Approfondimenti Video hanno una durata variabile caso per caso (orientativamente tra 20/40 minuti).

# 4. I materiali di lavoro in streaming

## b) Gli altri supporti di lavoro



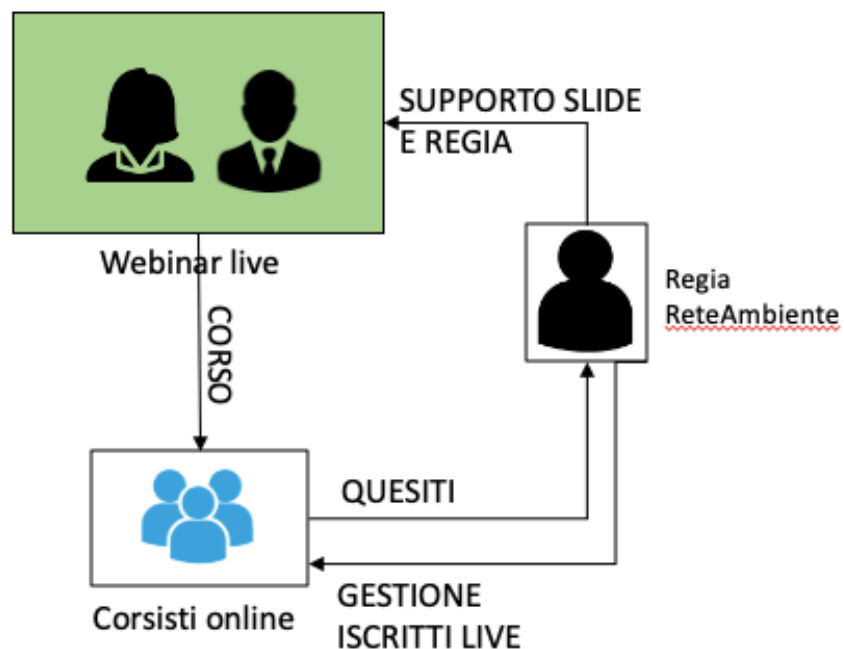
- A tutti i Partecipanti viene fornito il repertorio completo delle **norme di riferimento** – in relazione ai temi trattati – con testi coordinati e aggiornati tratti dall'*Osservatorio di Normativa Ambientale* di ReteAmbiente, estratti della rivista *Rifiuti – Bollettino di informazione normativa* e slide di approfondimento.
- Nel corso del programma (entro una data stabilita), i Partecipanti possono porre dei **quesiti**, indirizzandoli al moderatore (brevi, puntuali e ben definiti). Vengono selezionati i quesiti più significativi e di interesse generale.
- I Relatori danno le loro **risposte** attraverso video registrati che vengono subito resi disponibili in streaming.



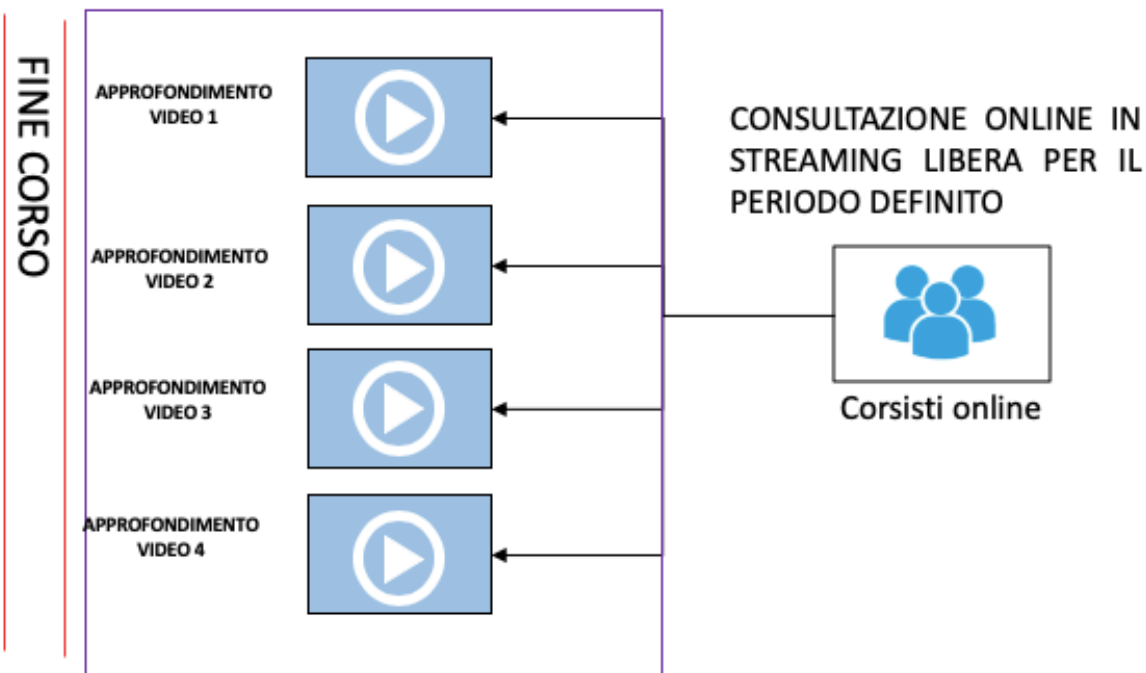
# 5. Cosa deve fare il Partecipante

- Si connette alla piattaforma Webinar seguendo le istruzioni inviate dal moderatore
- Partecipa al Webinar Live, eventualmente ponendo quesiti di interesse generale
- Dalla fine del Webinar Live, può collegarsi al sito Edapro.it per consultare in streaming tutti gli approfondimenti
- Tutti i materiali video possono essere consultati più volte fino al termine del periodo indicato (almeno 20 giorni)
- Tutti gli altri materiali restano a disposizione per lo stesso periodo
- Nel corso del programma (entro una data stabilita) i Partecipanti possono porre quesiti sugli approfondimenti consultati. Le risposte dei Docenti vengono rese disponibili in streaming.

## FLUSSOGRAMMA DEL CORSO DI FORMAZIONE ONLINE



## SITO ONLINE



# 6. Riepilogo delle operazioni previste

I Partecipanti si iscrivono a un Seminario, MiniMaster o Master della Formazione sui Rifiuti online e hanno diritto a:

- Partecipare in diretta al **WEBINAR LIVE** tenuto da uno o più Docenti
- Porre dei **QUESITI** live durante il Webinar
- Accedere (successivamente al Webinar) a una pagina dedicata di Edapro.it nella quale sono presenti gli **Approfondimenti Video**
- Porre ulteriori **QUESITI** sulle tematiche di approfondimento del programma
- Accedere ai **VIDEO DELLE RISPOSTE AI QUESITI** principali del modulo a cui è iscritto
- Accedere ai **DOCUMENTI NORMATIVI** di riferimento presenti nell'Osservatorio di Normativa Ambientale (ReteAmbiente).

Alla chiusura del periodo programmato la pagina non risulterà più consultabile.

